


Comparativo da Receita


Receita	Orçado	Arrec. Período	Arrec. Exerc.	Diferença
6.2.1.2 - RECEITA REALIZADA	6.500.000,00	868.097,36 13,36%	2.940.634,66 45,24%	3.559.365,34 54,76%
6.2.1.2.1 - RECEITA CORRENTE	6.500.000,00	868.097,36 13,36%	2.940.634,66 45,24%	3.559.365,34 54,76%
6.2.1.2.1.01 - RECEITA TRIBUTÁRIA	580.000,00	0,00 0,00%	0,00 0,00%	580.000,00 100,00%
6.2.1.2.1.01.02 - TAXAS PELA PRESTAÇÃO DE SERVIÇOS A PESSOAS FÍSICAS	215.000,00	0,00 0,00%	0,00 0,00%	215.000,00 100,00%
6.2.1.2.1.01.02.01 - Taxas de Registros Profissionais	25.000,00	0,00 0,00%	0,00 0,00%	25.000,00 100,00%
6.2.1.2.1.01.02.02 - Taxas de Expedições de Carteiros de Identidade Profissional	40.000,00	0,00 0,00%	0,00 0,00%	40.000,00 100,00%
6.2.1.2.1.01.02.03 - Taxas de Licenças, Cancelamentos e Transferências	130.000,00	0,00 0,00%	0,00 0,00%	130.000,00 100,00%
6.2.1.2.1.01.02.04 - Taxas de Registros de Responsabilidade Técnica, Atestados, Regularidade e Correlatos	20.000,00	0,00 0,00%	0,00 0,00%	20.000,00 100,00%
6.2.1.2.1.01.03 - TAXAS PELA PRESTAÇÃO DE SERVIÇOS A PESSOAS JURÍDICAS	365.000,00	0,00 0,00%	0,00 0,00%	365.000,00 100,00%
6.2.1.2.1.01.03.01 - Taxas de Registros de Pessoas Jurídicas	5.000,00	0,00 0,00%	0,00 0,00%	5.000,00 100,00%
6.2.1.2.1.01.03.02 - Taxas de Cancelamentos de Registros de Pessoas Jurídicas	45.000,00	0,00 0,00%	0,00 0,00%	45.000,00 100,00%
6.2.1.2.1.01.03.03 - Taxas de Expedições de Certidões, Atestados e Correlatos a Pessoas Jurídicas	315.000,00	0,00 0,00%	0,00 0,00%	315.000,00 100,00%
6.2.1.2.1.02 - RECEITAS DE CONTRIBUIÇÕES	4.710.000,00	41.531,09 0,88%	41.531,09 0,88%	4.668.468,91 99,12%
6.2.1.2.1.02.01 - ANUIDADES PESSOAS FÍSICAS	3.300.000,00	2.268,01 0,07%	2.268,01 0,07%	3.297.731,99 99,93%
6.2.1.2.1.02.01.01 - PESSOAS FÍSICAS DO EXERCÍCIO	3.300.000,00	2.268,01 0,07%	2.268,01 0,07%	3.297.731,99 99,93%
6.2.1.2.1.02.01.01.001 - Anuidades de Pessoas Físicas do Exercício	3.300.000,00	2.268,01 0,07%	2.268,01 0,07%	3.297.731,99 99,93%
6.2.1.2.1.02.02 - ANUIDADES DE PESSOAS JURÍDICAS	750.000,00	32.181,24 4,29%	32.181,24 4,29%	717.818,76 95,71%
6.2.1.2.1.02.02.01 - PESSOA JURÍDICA DO EXERCÍCIO	750.000,00	32.181,24 4,29%	32.181,24 4,29%	717.818,76 95,71%
6.2.1.2.1.02.02.01.001 - Anuidades de Pessoas Jurídicas do Exercício	750.000,00	32.181,24 4,29%	32.181,24 4,29%	717.818,76 95,71%
6.2.1.2.1.02.03 - ANUIDADES DE EXERCÍCIOS ANTERIORES	660.000,00	7.081,84 1,07%	7.081,84 1,07%	652.918,16 98,93%
6.2.1.2.1.02.03.01 - Anuidades de Exercícios Anteriores de Pessoas Físicas	580.000,00	2.170,45 0,37%	2.170,45 0,37%	577.829,55 99,63%
6.2.1.2.1.02.03.02 - Anuidades de Exercícios Anteriores de Pessoas Jurídicas	80.000,00	4.911,39 6,14%	4.911,39 6,14%	75.088,61 93,86%
6.2.1.2.1.04 - RECEITA PATRIMONIAL	76.000,00	16.354,02 21,52%	22.354,02 29,41%	53.645,98 70,59%
6.2.1.2.1.04.01 - RECEITAS IMOBILIÁRIAS	76.000,00	16.354,02 21,52%	22.354,02 29,41%	53.645,98 70,59%
6.2.1.2.1.04.01.02 - Receita de Aluguel	75.000,00	16.354,02 21,81%	22.354,02 29,81%	52.645,98 70,19%
6.2.1.2.1.04.01.03 - Dividendos de Ações	1.000,00	0,00 0,00%	0,00 0,00%	1.000,00 100,00%
6.2.1.2.1.05 - RECEITA DE SERVIÇOS	244.000,00	0,00 0,00%	5.000,00 2,05%	239.000,00 97,95%
6.2.1.2.1.05.07 - RECEITAS DIVERSAS DE SERVIÇOS	244.000,00	0,00 0,00%	5.000,00 2,05%	239.000,00 97,95%
6.2.1.2.1.05.07.01 - Receitas de Congressos				


CRA/DF

Receita	Orçado	Arrec. Período	Arrec. Exerc.	Diferença
6.2.1.2.1.05.07.04 - Receitas Projeto PRODER	200.000,00	0,00 0,00%	0,00 0,00%	200.000,00 100,00%
6.2.1.2.1.05.07.98 - Recuperação de Despesas	4.000,00	0,00 0,00%	0,00 0,00%	4.000,00 100,00%
6.2.1.2.1.05.07.99 - Outras Receitas de Prestação de Serviços	0,00	0,00 0,00%	5.000,00 0,00%	-5.000,00 0,00%
6.2.1.2.1.06 - FINANCEIRAS	505.000,00	9.764,62 1,93%	22.146,49 4,39%	482.853,51 95,61%
6.2.1.2.1.06.02 - JUROS DE MORA SOBRE ANUIDADES	225.000,00	0,00 0,00%	0,00 0,00%	225.000,00 100,00%
6.2.1.2.1.06.02.01 - Juros e Encargos de Mora sobre Anuidades de Pessoas Físicas	180.000,00	0,00 0,00%	0,00 0,00%	180.000,00 100,00%
6.2.1.2.1.06.02.02 - Juros e Encargos de Mora sobre Anuidades de Pessoas Jurídicas	45.000,00	0,00 0,00%	0,00 0,00%	45.000,00 100,00%
6.2.1.2.1.06.05 - ATUALIZAÇÃO MONETÁRIA	280.000,00	9.764,62 3,49%	22.146,49 7,91%	257.853,51 92,09%
6.2.1.2.1.06.05.07 - REMUNERAÇÃO DE DEP. BANC. E APLICAÇÕES FINANCEIRAS	280.000,00	9.764,62 3,49%	22.146,49 7,91%	257.853,51 92,09%
6.2.1.2.1.06.05.07.001 - Rendimentos de Depósitos em Poupança	280.000,00	9.764,62 3,49%	22.146,49 7,91%	257.853,51 92,09%
6.2.1.2.1.08 - OUTRAS RECEITAS CORRENTES	385.000,00	800.447,63 207,91%	2.849.603,06 740,16%	-2.464.603,06 640,16%
6.2.1.2.1.08.01 - DÍVIDA ATIVA	385.000,00	0,00 0,00%	0,00 0,00%	385.000,00 100,00%
6.2.1.2.1.08.01.01 - Receita de Dívida Ativa Administrativa de Pessoas Físicas	370.000,00	0,00 0,00%	0,00 0,00%	370.000,00 100,00%
6.2.1.2.1.08.01.02 - Receita de Dívida Ativa Administrativa de Pessoas Jurídicas	5.000,00	0,00 0,00%	0,00 0,00%	5.000,00 100,00%
6.2.1.2.1.08.01.03 - Receita de Dívida Ativa Executiva de Pessoas Físicas	5.000,00	0,00 0,00%	0,00 0,00%	5.000,00 100,00%
6.2.1.2.1.08.01.04 - Receita de Dívida Ativa Executiva de Pessoas Jurídica	5.000,00	0,00 0,00%	0,00 0,00%	5.000,00 100,00%
6.2.1.2.1.08.03 - INDENIZAÇÕES E RESTITUIÇÕES	0,00	0,00 0,00%	38,97 0,00%	-38,97 0,00%
6.2.1.2.1.08.03.99 - Outras Restituições	0,00	0,00 0,00%	38,97 0,00%	-38,97 0,00%
6.2.1.2.1.08.04 - RECEITAS NÃO IDENTIFICADAS	0,00	800.447,63 0,00%	2.849.564,09 0,00%	-2.849.564,09 0,00%
6.2.1.2.1.08.04.01 - Receitas a Classificar	0,00	800.447,63 0,00%	2.849.564,09 0,00%	-2.849.564,09 0,00%
Total:	6.500.000,00	868.097,36	2.940.634,66	3.559.365,34

Brasília-DF, 31 de março de 2018


 André Soares Caiafa
 Contador
 CRC-DF - 019461
 704.657.541-04


 Adm. Eduardo da Silva Vieira
 Diretor de Administração e Finanças
 CRA-DF - 020880
 688.222.941-49


 Adm. Udenir de Oliveira Silva
 Presidente
 CRA-DF - 017022
 602.871.791-68