


Comparativo da Receita

Receita	Orçado	Arrec. Período	Arrec. Exerc.	Diferença
6.2.1.2 - RECEITA REALIZADA	6.800.000,00	663.051,96 9,75%	3.772.758,94 55,48%	3.027.241,06 44,52%
6.2.1.2.1 - RECEITA CORRENTE	6.800.000,00	663.051,96 9,75%	3.772.758,94 55,48%	3.027.241,06 44,52%
6.2.1.2.1.01 - RECEITA TRIBUTÁRIA	608.000,00	0,00 0,00%	0,00 0,00%	608.000,00 100,00%
6.2.1.2.1.01.02 - TAXAS PELA PRESTAÇÃO DE SERVIÇOS A PESSOAS FÍSICAS	225.000,00	0,00 0,00%	0,00 0,00%	225.000,00 100,00%
6.2.1.2.1.01.02.01 - Taxas de Registros Profissionais	26.000,00	0,00 0,00%	0,00 0,00%	26.000,00 100,00%
6.2.1.2.1.01.02.02 - Taxas de Expedições de Carteiras de Identidade Profissional	42.000,00	0,00 0,00%	0,00 0,00%	42.000,00 100,00%
6.2.1.2.1.01.02.03 - Taxas de Licenças, Cancelamentos e Transferências	136.000,00	0,00 0,00%	0,00 0,00%	136.000,00 100,00%
6.2.1.2.1.01.02.04 - Taxas de Registros de Responsabilidade Técnica, Atestados, Regularidade e Correlatos	21.000,00	0,00 0,00%	0,00 0,00%	21.000,00 100,00%
6.2.1.2.1.01.03 - TAXAS PELA PRESTAÇÃO DE SERVIÇOS A PESSOAS JURÍDICAS	383.000,00	0,00 0,00%	0,00 0,00%	383.000,00 100,00%
6.2.1.2.1.01.03.01 - Taxas de Registros de Pessoas Jurídicas	5.000,00	0,00 0,00%	0,00 0,00%	5.000,00 100,00%
6.2.1.2.1.01.03.02 - Taxas de Cancelamentos de Registros de Pessoas Jurídicas	48.000,00	0,00 0,00%	0,00 0,00%	48.000,00 100,00%
6.2.1.2.1.01.03.03 - Taxas de Expedições de Certidões, Atestados e Correlatos a Pessoas Jurídicas	330.000,00	0,00 0,00%	0,00 0,00%	330.000,00 100,00%
6.2.1.2.1.02 - RECEITAS DE CONTRIBUIÇÕES	4.925.000,00	0,00 0,00%	0,00 0,00%	4.925.000,00 100,00%
6.2.1.2.1.02.01 - ANUIDADES PESSOAS FÍSICAS	3.450.000,00	0,00 0,00%	0,00 0,00%	3.450.000,00 100,00%
6.2.1.2.1.02.01.01 - PESSOAS FÍSICAS DO EXERCÍCIO	3.450.000,00	0,00 0,00%	0,00 0,00%	3.450.000,00 100,00%
6.2.1.2.1.02.01.01.001 - Anuidades de Pessoas Físicas do Exercício	3.450.000,00	0,00 0,00%	0,00 0,00%	3.450.000,00 100,00%
6.2.1.2.1.02.02 - ANUIDADES DE PESSOAS JURÍDICAS	785.000,00	0,00 0,00%	0,00 0,00%	785.000,00 100,00%
6.2.1.2.1.02.02.01 - PESSOA JURÍDICA DO EXERCÍCIO	785.000,00	0,00 0,00%	0,00 0,00%	785.000,00 100,00%
6.2.1.2.1.02.02.01.001 - Anuidades de Pessoas Jurídicas do Exercício	785.000,00	0,00 0,00%	0,00 0,00%	785.000,00 100,00%
6.2.1.2.1.02.03 - ANUIDADES DE EXERCÍCIOS ANTERIORES	690.000,00	0,00 0,00%	0,00 0,00%	690.000,00 100,00%
6.2.1.2.1.02.03.01 - Anuidades de Exercícios Anteriores de Pessoas Físicas	605.000,00	0,00 0,00%	0,00 0,00%	605.000,00 100,00%
6.2.1.2.1.02.03.02 - Anuidades de Exercícios Anteriores de Pessoas Jurídicas	85.000,00	0,00 0,00%	0,00 0,00%	85.000,00 100,00%
6.2.1.2.1.04 - RECEITA PATRIMONIAL	81.000,00	7.200,00 8,89%	29.800,00 36,79%	51.200,00 63,21%
6.2.1.2.1.04.01 - RECEITAS IMOBILIÁRIAS	81.000,00	7.200,00 8,89%	29.800,00 36,79%	51.200,00 63,21%
6.2.1.2.1.04.01.01 - Receitas de Locações de Espaços	0,00	0,00 0,00%	1.000,00 0,00%	-1.000,00 0,00%
6.2.1.2.1.04.01.02 - Receita de Aluguel	80.000,00	7.200,00 9,00%	28.800,00 36,00%	51.200,00 64,00%
6.2.1.2.1.04.01.03 - Dividendos de Ações	1.000,00	0,00 0,00%	0,00 0,00%	1.000,00 100,00%
6.2.1.2.1.05 - RECEITA DE SERVIÇOS	246.000,00	1.494,00 0,61%	1.587,08 0,65%	244.412,92 99,35%
6.2.1.2.1.05.07 - RECEITAS DIVERSAS DE SERVIÇOS	246.000,00	1.494,00 0,61%	1.587,08 0,65%	244.412,92 99,35%


Receita	Orçado	Arrec. Período	Arrec. Exerc.	Diferença
6.2.1.2.1.05.07.01 - Receitas de Congressos, Seminários e Convenções	40.000,00	0,00 0,00%	0,00 0,00%	40.000,00 100,00%
6.2.1.2.1.05.07.04 - Receitas Projeto PRODER	205.000,00	0,00 0,00%	0,00 0,00%	205.000,00 100,00%
6.2.1.2.1.05.07.98 - Recuperação de Despesas	1.000,00	1.494,00 149,40%	1.587,08 158,71%	-587,08 58,71%
6.2.1.2.1.06 - FINANCEIRAS	535.000,00	10.769,16 2,01%	33.187,34 6,20%	501.812,66 93,80%
6.2.1.2.1.06.02 - JUROS DE MORA SOBRE ANUIDADES	240.000,00	0,00 0,00%	0,00 0,00%	240.000,00 100,00%
6.2.1.2.1.06.02.01 - Juros e Encargos de Mora sobre Anuidades de Pessoas Físicas	190.000,00	0,00 0,00%	0,00 0,00%	190.000,00 100,00%
6.2.1.2.1.06.02.02 - Juros e Encargos de Mora sobre Anuidades de Pessoas Jurídicas	50.000,00	0,00 0,00%	0,00 0,00%	50.000,00 100,00%
6.2.1.2.1.06.05 - ATUALIZAÇÃO MONETÁRIA	295.000,00	10.769,16 3,65%	33.187,34 11,25%	261.812,66 88,75%
6.2.1.2.1.06.05.07 - REMUNERAÇÃO DE DEP. BANC. E APLICAÇÕES FINANCEIRAS	295.000,00	10.769,16 3,65%	33.187,34 11,25%	261.812,66 88,75%
6.2.1.2.1.06.05.07.001 - Rendimentos de Depósitos em Poupança	295.000,00	10.769,16 3,65%	31.703,80 10,75%	263.296,20 89,25%
6.2.1.2.1.06.05.07.002 - Rendimentos de Aplicações Financeiras	0,00	0,00 0,00%	1.483,54 0,00%	-1.483,54 0,00%
6.2.1.2.1.08 - OUTRAS RECEITAS CORRENTES	405.000,00	643.588,80 158,91%	3.708.184,52 915,60%	-3.303.184,52 815,60%
6.2.1.2.1.08.01 - DÍVIDA ATIVA	405.000,00	0,00 0,00%	0,00 0,00%	405.000,00 100,00%
6.2.1.2.1.08.01.01 - Receita de Dívida Ativa Administrativa de Pessoas Físicas	390.000,00	0,00 0,00%	0,00 0,00%	390.000,00 100,00%
6.2.1.2.1.08.01.02 - Receita de Dívida Ativa Administrativa de Pessoas Jurídicas	5.000,00	0,00 0,00%	0,00 0,00%	5.000,00 100,00%
6.2.1.2.1.08.01.03 - Receita de Dívida Ativa Executiva de Pessoas Físicas	5.000,00	0,00 0,00%	0,00 0,00%	5.000,00 100,00%
6.2.1.2.1.08.01.04 - Receita de Dívida Ativa Executiva de Pessoas Jurídica	5.000,00	0,00 0,00%	0,00 0,00%	5.000,00 100,00%
6.2.1.2.1.08.04 - RECEITAS NÃO IDENTIFICADAS	0,00	643.588,80 0,00%	3.708.184,52 0,00%	-3.708.184,52 0,00%
6.2.1.2.1.08.04.01 - Receitas a Classificar	0,00	643.588,80 0,00%	3.708.184,52 0,00%	-3.708.184,52 0,00%

Total:**6.800.000,00****663.051,96****3.772.758,94****3.027.241,06**


Brasília-DF, 30 de abril de 2019



André Soares Caiafa
Contador
CRC-DF - 019461
704.657.541-04



Adm. Eduardo da Silva Vieira
Diretor de Administração e Finanças
CRA-DF - 020880
688.222.941-49



Adm. Udenir de Oliveira Silva
Presidente
CRA-DF - 017022
602.871.791-68